



## 紧凑型泵头

产品型号：OEM-KVB001

流量范围：0.0010-34.21mL/min



### 产品简介

外观美观，体积小巧，有黑白两种配色，OEM配套的理想选择。具有弹性上压块，减少软管磨损，增加软管使用寿命。半透明防护盖可随时观察泵头及软管运行情况。可以采用步进电机，直流电机等多种方式驱动。

### 产品特点

- 弹性上压块，延长软管使用时间。
- 半透明防护盖，方便观察。
- 体积小巧，外观美观。

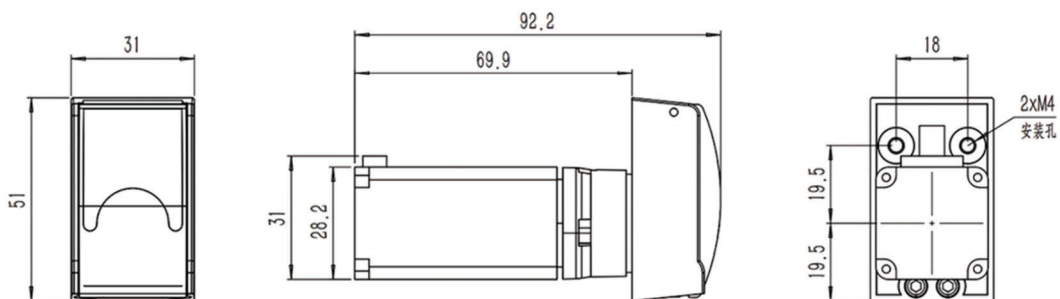
## 电机参数

转速范围	0.1-300rpm
流量范围	0.0010-34.21mL/min
电机类型	28步进电机
电机相数	2
电机步距角	1.8°
电机相电流	1.0A
工作环境	0-40°C , < 80%RH无凝露

## 流量范围

泵头型号	软管规格(内径x壁厚)(mm)	毫升/转	转速范围 (rpm)	流量范围 (mL/min)	重量Kg
KV10	1x1	0.030	0.1-300	0.0030-9.05	0.04
	2x1	0.096		0.0096-28.66	
	0.5x0.8	0.010		0.0010-3.0	
	2.4x0.8	0.114		0.0114-34.21	
	1.02x0.86	0.028		0.0028-8.4	
	1.52x0.86	0.052		0.0052-15.6	
	2.06x0.86	0.075		0.0075-22.49	

## 尺寸图 (单位: mm)



 安装步骤



1. 向上掀开防护盖，  
打开泵头。



2. 将软管放入泵头，  
将软管两侧的接头卡在泵头下部。



3. 向下合上防护盖，  
完成软管安装。